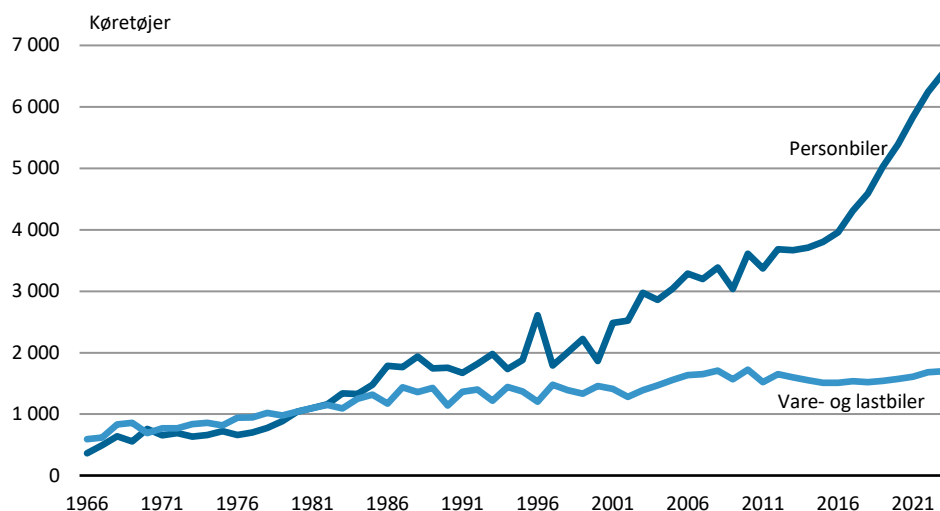


## Registrerede motorkøretøjer

### Antallet af registrerede personbiler stiger fortsat

Den 1. januar 2023 var der 6.549 registrerede personbiler i Grønland. Det er en stigning på 5,0 pct. eller 309 personbiler i forhold til året før. Bestanden af vare- og lastbiler udgjorde 1.699 registrerede køretøjer pr. 1. januar 2023. Dermed steg antallet af vare- og lastbiler med 1,1 pct. i forhold til året før, jf. figur 1.

**Figur 1. Person-, vare- og lastbiler pr. 1. januar**



Kilde: Skattestyrelsens motorregister valideret af Grønlands Statistik  
Statistikbank: [bank.stat.gl/ENDM01HI](http://bank.stat.gl/ENDM01HI)

Den 1. januar 2023 var i alt 14.511 køretøjer registreret med nummerplade. Heraf var 14.052 motoriserede, mens 459 var påhængsvogne, sættevogne og lignende.

Opgørelserne i denne publikation er udarbejdet på baggrund af Skattestyrelsens motorregister. Registret indeholder alle registreringspligtige motorkøretøjer og påhængsvogne omfattet af lov om motorafgift. Det betyder, at registret både indeholder registrerede motorkøretøjer for hvilke, der betales halvårlig motorafgift samt registrerede motorkøretøjer fritaget for motorafgift. Fælles for alle motorkøretøjer i registret er, at de har en nummerplade. Fra og med 2013 omfatter registret også snescootere, traktorer, entreprenørmaskiner, påhængsvogn, sættevogne m.m.

Bemærk, at Grønlands Statistik hvert år opdaterer motorregistret ift. eventuel ny information om det enkelte køretøj. Statistikken over registrerede motorkøretøjer i Grønland revideres derfor typisk en hvert år.

Foruden de registreringspligtige motorkøretøjer i motorregistret findes der i Grønland en række motorkøretøjer, for hvilke der ikke er registreringspligt. Til denne gruppe hører køretøjer, som anvendes på afspærrede eller øde områder, hvortil offentlig adgang er hindret. Pr. 1. januar 2023 var 5.361 motorkøretøjer fritaget for motorafgift, jf. oversigt 1.

### Oversigt 1. Registrerede motorkøretøjer pr. 1. januar efter afgiftsklasse

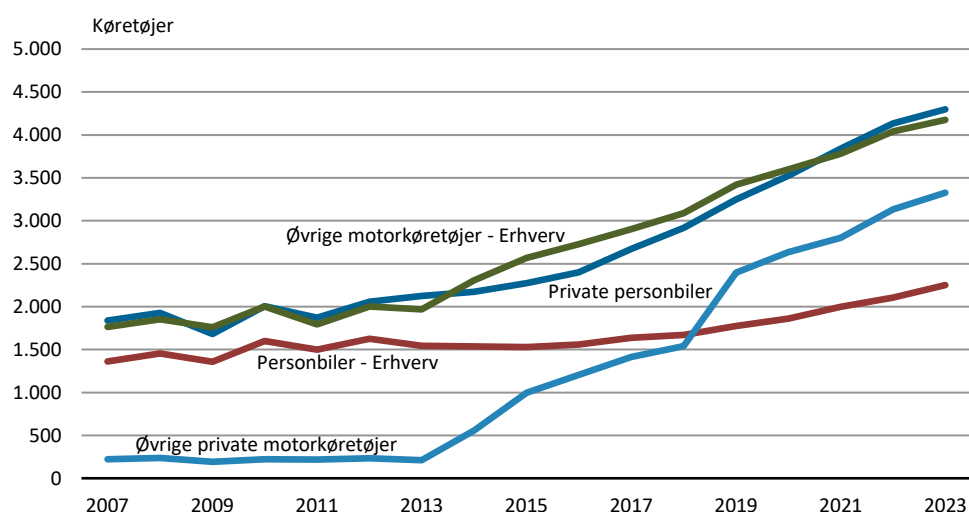
	2019	2020	2021	2022	2023
<b>I alt</b> .....	<b>11.145</b>	<b>11.962</b>	<b>12.815</b>	<b>13.843</b>	<b>14.511</b>
Motorkøretøjer indtil 1.000 kg .....	1.500	1.693	2.789	1.525	1.565
Motorkøretøjer 1.001 kg til 1.200 kg ...	756	777	802	771	753
Motorkøretøjer 1.201 kg til 1.500 kg ...	1.781	1.796	1.803	1.803	1.731
Motorkøretøjer 1.501 kg til 1.800 kg ...	1.281	1.244	1.250	1.198	1.165
Motorkøretøjer over 1.800 kg .....	1.337	1.414	1.491	1.602	1.674
Motorcykler .....	3	4	3	3	4
Hybrid- og elbiler .....	-	-	-	1.273	1.588
ATV .....	-	-	-	573	670
Motorkøretøjer fritaget for motorafgift .	4.487	5.034	4.677	5.095	5.361
Ukendt.....	-	-	-	-	-

Kilde: Skattestyrelsens motorregister valideret af Grønlands Statistik.

Anm. Fra 2022 har Skattestyrelsen taget nye afgiftsklasser i brug bl.a. for ATV, hybrid- og elbiler. Visse registrerede ATV er dog fra 2022 fortsat registreret under "Motorkøretøjer indtil 1.000 kg."

Antallet af personbiler har været støt stigende hen over årene. Pr. 1. januar 2023 var der 6.549 personbiler, heraf 4.299 private personbiler og 2.250 erhvervsregistrerede personbiler. Antallet af øvrige motorkøretøjer, privatejede såvel som erhvervsregistrerede, er steget markant siden den pålagte nummerpladeregistrering i 2013. I figur 2 omfatter øvrige motorkøretøjer alle motoriserede motorkøretøjer på nær personbiler. Påhængsvogne, sættevogne o. lign. er ikke inkluderet i figuren.

### Figur 2. Motorkøretøjer registreret af private og erhvervsvirksomheder pr. 1. januar



Anm.: Påhængsvogne indgår ikke i figuren. Øvrige private motorkøretøjer omfatter bl.a. snescootere, hvor antallet af registreringer er steget markant siden 2014 som følge af de den pålagte nummerpladeregistrering i 2013.

Kilde: Skattestyrelsens motorregister valideret af Grønlands Statistik.

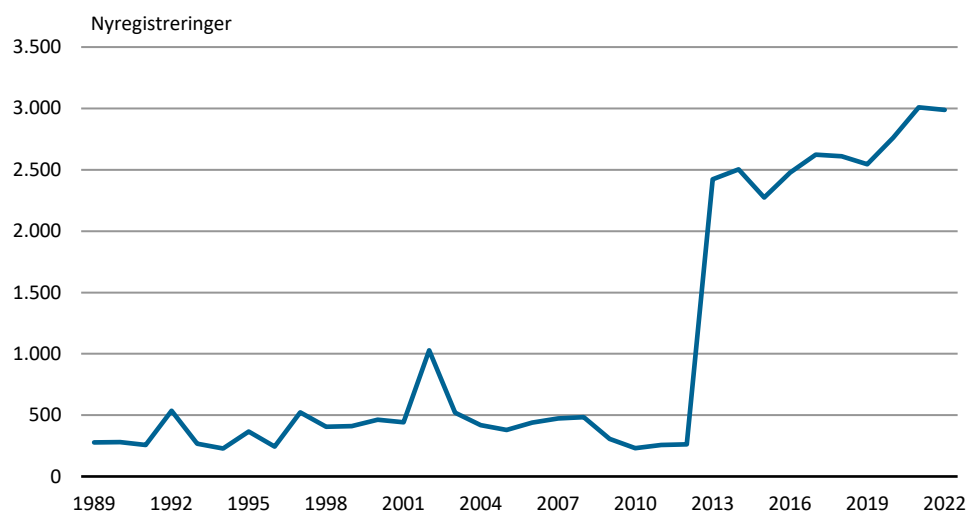
Statistikbank: [bank.stat.gl/ENDMO1HI](http://bank.stat.gl/ENDMO1HI)

Ifølge politiets årlige statistik blev der nyregistreret 2.987 motorkøretøjer i 2022, jf. figur 3. Det svarer til et fald på 0,7 pct. i forhold til 2021, men knap mere end 11 gange mere end antallet af nyregistreringer i 2012, hvor der blev nyregistreret 262 motorkøretøjer. Den markante stigning i forhold til 2012 skyldes, at alle hidtil uregistrerede entreprenørmaskiner, påhængsvogne, sættevogne, traktorer m.m. blev pålagt nummerplade-registrering i 2013. Det høje antal nyregistreringer i 2002 samt 2013-2022 er bekræftet af Grønlands Politi, jf. Politiets årsrapporter.

Grønlands Politi offentliggør antal nyregistrerede køretøjer pr. kalenderår i deres årsstatistik. Grønlands Statistik har valgt at anvende Grønlands Politis data for nyregistreringer, idet Skattestyrelsen ikke anvender samme definition for nyregistrering af et køretøj i deres motorregister som Grønlands Politi.

Nyregistrering af et køretøj knytter sig til køretøjets første registrering som et nyt køretøj, og omfatter ikke eventuelle efterfølgende omregistrering.

**Figur 3. Nyregistrerede motorkøjer**



Kilde: Grønlands Politi – Årsstatistik

Anm. Det høje antal nyregistreringer i 2002 samt 2013-2022 er bekræftet af Grønlands Politi.

Statistikbank: [bank.stat.gl/ENDMO4NY](http://bank.stat.gl/ENDMO4NY)

Antallet af registrerede el- og hybridbiler er stigende. Ifølge Politiets årsstatistik var der 1.642 registrerede el- og hybridbiler i 2022. Heraf var 727 registreret som elbiler, mens 810 var registreret som hybridbiler med plug-in. 105 køretøjer var registreret som hybridbiler. Før 2020 blev samtlige el- og hybridbiler registreret som "Elbiler", og det må formodes, at denne kategori fortsat også omfatter en del hybridbiler.

**Oversigt 2. Registrerede el- og hybridbiler efter kalenderår**

	2018	2019	2020	2021	2022
<b>I alt</b>	<b>482</b>	<b>643</b>	<b>977</b>	<b>1.466</b>	<b>1.642</b>
Elbiler .....	482	643	747	841	727
Hybrid med plug-in .....	...	...	203	554	810
Hybrid .....	...	...	27	71	105

Kilde: Grønlands Politi – Årsstatistik

Statistikbank: [bank.stat.gl/ENDMO4EL](http://bank.stat.gl/ENDMO4EL)

## Tabelafsnit

Antallet af registrerede motorkøretøjer fordelt efter køretøjets kategori pr. 1. januar 2019-2023 fremgår af tabel 1.

**Tabel 1. Registrerede motorkøretøjer pr. 1. januar**

	2019	2020	2021	2022	2023
<b>I alt</b>	<b>11.145</b>	<b>11.962</b>	<b>12.815</b>	<b>13.843</b>	<b>14.511</b>
ATV .....	376	428	502	646	738
Bus .....	96	96	101	106	108
Entreprenørmaskine .....	882	946	1.027	1.118	1.186
Hyrevogn .....	215	224	211	197	175
Lastbil .....	376	397	398	425	448
Motorcykel .....	2	3	2	3	4
Personbil .....	5.028	5.387	5.837	6.240	6.549
Påhængsvogn .....	300	342	394	426	459
Snescooter .....	2.478	2.719	2.869	3.156	3.307
Udrykningskøretøj .....	176	184	199	204	216
Varebil .....	1.166	1.176	1.209	1.255	1.251
Øvrige .....	50	60	66	67	70

Kilde: Skattestyrelsens motorregister valideret af Grønlands Statistik.  
Statistikbank: [bank.stat.gl/ENDMO1HI](http://bank.stat.gl/ENDMO1HI)

Antallet af registrerede motorkøretøjer fordelt efter distrikt pr. 1. januar 2019-2023 fremgår af tabel 2. Ikke overraskende er de fleste motorkøretøjer registreret i Nuuk. Bemærk dog, at den distriktsmæssige fordeling af motorkøretøjerne primært knytter sig til ejerens registrerede bopæl. Et køretøj kan således være registreret til den pågældende ejer i ét distrikt, men rent fysisk befinde sig i et helt andet distrikt.

**Tabel 2. Registrerede motorkøretøjer efter distrikt pr. 1. januar**

	2019	2020	2021	2022	2023
<b>Grønland i alt</b> .....	<b>11.145</b>	<b>11.962</b>	<b>12.815</b>	<b>13.843</b>	<b>14.511</b>
Nanortalik .....	92	98	131	136	139
Qaqortoq .....	410	432	467	492	517
Narsaq .....	233	225	253	267	279
Ivittuut .....	1	1	0	0	0
Paamiut .....	152	161	188	207	206
Nuuk .....	4.923	5.200	5.355	5.815	6.107
Maniitsoq .....	333	386	410	440	461
Sisimiut .....	1.888	2.028	2.101	2.249	2.344
Kangaatsiaq .....	19	27	24	28	28
Aasiaat .....	343	385	465	527	575
Qasigiannguit .....	202	207	231	255	273
Ilulissat .....	926	1.010	1.106	1.246	1.336
Qeqertarsuaq .....	249	257	282	312	320
Uummannaq .....	576	643	704	715	733
Upernavik .....	356	362	441	456	466
Qaanaaq .....	89	88	104	113	116
Tasiilaq .....	221	301	388	414	422
Ittoqqortoormiit .....	131	150	165	171	189
Uoplyst .....	1	1	-	-	-

Anm.: Kategorien "Uoplyst" omfatter køretøjer, hvor den registrerede ejer har oplyst en adresse i udlandet fx Danmark eller hvor ejerens adresse mangler.

Kilde: Skattestyrelsens motorregister valideret af Grønlands Statistik.  
Statistikbank: [bank.stat.gl/ENDMO2DI](http://bank.stat.gl/ENDMO2DI)

Antallet af registrerede motorkøretøjer pr. 1. januar 2019-2023 fordelt på branchekategorier fremgår af tabel 3. De fleste motorkøretøjer er registreret af private, og tæller derfor med under kategorien husholdninger. Omtrent halvdelen af alle motorkøretøjer er registreret af husholdninger. Herefter er de fleste motorkøretøjer registreret af virksomheder beskæftiget med bygge og anlæg, transport samt offentlig forvaltning og service. Branchefordelingen er revideret i denne publikation som følge af overgang til den nyeste branchenomenklatur GB2018.

**Tabel 3. Registrerede motorkøretøjer fordelt på brancher pr. 1. januar**

	2019	2020	2021	2022	2023
<b>Grønland i alt</b> .....	<b>11.145</b>	<b>11.962</b>	<b>12.815</b>	<b>13.843</b>	<b>14.511</b>
Private husholdninger .....	5.716	6.242	6.738	7.381	7.748
Landbrug og skovbrug og relateret industri .....	11	17	18	22	24
Fiskeri og fiskerirelateret industri og handel .....	228	244	261	273	286
Råstofindvinding .....	41	39	42	41	35
Fremstillingsvirksomhed .....	57	67	73	75	82
Energi- og vandforsyning .....	218	224	225	239	242
Bygge- og anlægsvirksomhed .....	1.449	1.522	1.718	1.925	2.044
Engroshandel og detailhandel .....	540	571	607	707	718
Transport og godshåndtering .....	872	928	967	1.002	1.061
Overnatningsfaciliteter og restaurationsvirksomhed .....	117	119	130	152	165
Information og kommunikation .....	172	185	191	185	182
Pengeinstitut og finansvirksomhed, forsikring .....	23	28	30	32	36
Fast ejendom .....	215	193	196	133	143
Liberale, videnskabelige og tekniske tjenesteydelser .....	83	74	80	78	85
Administrative tjenesteydelser og hjælpetjenester .....	329	391	404	407	437
Offentlig forvaltning og service .....	991	1.026	1.044	1.097	1.132
Øvrige serviceerhverv .....	81	86	85	85	82
Uoplyst .....	2	6	6	9	9

Anm.: Kategorien "Uoplyst" omfatter virksomheder, hvis aktivitet ikke kan placeres i en af de øvrige brancher.

Kilde: Skattestyrelsens motorregister valideret af Grønlands Statistik.

Statistikbank: [bank.stat.gl/ENDMO3BR](http://bank.stat.gl/ENDMO3BR)

Mere detaljerede oplysninger findes i Statistikbanken på [bank.stat.gl](http://bank.stat.gl).

---

Signatur forklaring:

- ... Oplysninger foreligger ikke
- .. Oplysninger for usikre til at angives eller diskretionshensyn
- . Tal kan efter sagens natur ikke forekomme
- 0 Mindre end halvdelen af den anvendte enhed
- Nul
- \* Foreløbigt eller anslået tal

Eventuel henvendelse

Lene Baunbæk

E-mail: [LEBA@stat.gl](mailto:LEBA@stat.gl)


Energi

Grønlands Statistik

Postboks 1025 · 3900 Nuuk

Tlf.: +299 34 57 70 · Fax: +299 34 57 90

[www.stat.gl](http://www.stat.gl) · e-mail: [stat@stat.gl](mailto:stat@stat.gl)



NAATSORSUEQQISSAARTARFIK  
GRØNLANDS STATISTIK · STATISTICS GREENLAND

---